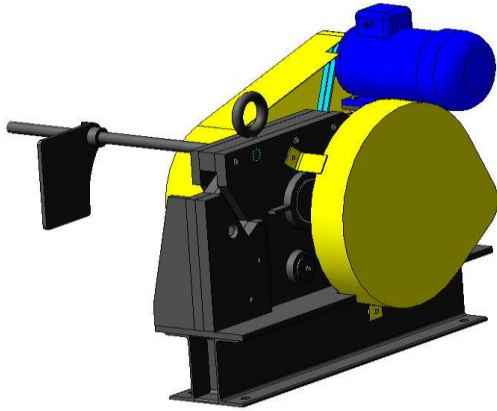


ВЕРСТАТ ДЛЯ РІЗАННЯ АРМАТУРИ С-370 (СМЖ-172)

Верстат для різання арматури призначений для різання круглого прокату, арматурної та квадратної сталі та застосовується у виробництві залізобетонних конструкцій.

Відео роботи верстата: <https://youtu.be/G4ARIT5sDAI> <https://youtu.be/LZ2hBGGHb2k>



Має такі особливості:

Привід електромеханічний, що не потребує використання стисненого повітря.

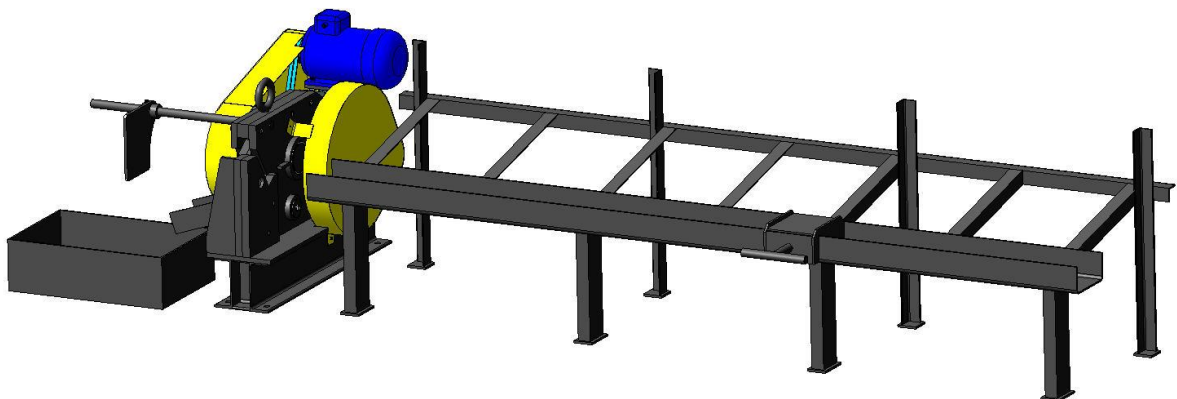
Мінімальне технічне обслуговування.

Може комплектуватися переднім упором із коробом для подачі металопродукату.

Може комплектується рольгангом для подачі металопродукату.

ТЕХНІЧНА ХАРАКТЕРИСТИКА

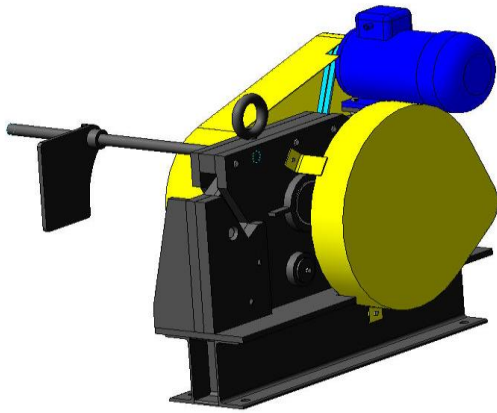
ПАРАМЕТРИ	ЗНАЧЕННЯ
Види і розміри прокату, що розрізається, межа міцності: сталь кругла, не більше 460 МПа сталь квадратна, не більше 460 МПа арматура: А 240С, не більше 370 МПа арматура А 400С, не більше 500 МПа арматура А 600С, не більше 800 МПа	Ø 40 мм 34×34 мм Ø 36 мм Ø 32 мм Ø 18 мм
Число ходів повзуна за хвилину	35
Режим роботи	постійно
Потужність електродвигуна, кВт	2,2
Габаритні розміри, мм	
довжина	1100
ширина	450
ширина с з заднім упором	900
висота	1250
Маса, кг	550



СТАНОК ДЛЯ РЕЗКИ АРМАТУРЫ С-370 (СМЖ-172)

Станок для резки арматуры предназначен для резки круглого проката, арматурной и квадратной стали и применяется в производстве железобетонных конструкций.

Видео работы станка: <https://youtu.be/G4ARIT5sDAI> <https://youtu.be/LZ2hBGGHb2k>



Обладает следующими особенностями:

Привод электромеханический, что исключает необходимость использования сжатого воздуха.

Минимальное техническое обслуживание.

Может комплектоваться передним упором с коробом для подачи металлопроката.

Может комплектоваться рольгангом для подачи металлопроката.

ТЕХНИЧЕСКАЯ ХАРАКТЕРИСТИКА

ПАРАМЕТРЫ	ЗНАЧЕНИЯ
Виды и размеры разрезаемого проката, предел прочности: сталь круглая, не более ≤ 460 МПа сталь квадратная, не более ≤ 460 МПа арматура: А 240С, не более ≤ 370 МПа арматура А 400С, не более ≤ 500 МПа арматура А 600С, не более ≤ 800 МПа	Ø 40 мм 34×34 мм Ø 36 мм Ø 32 мм Ø 18 мм
Число ходов ползуна в минуту	35
Режим работы	постоянно
Мощность электродвигателя, кВт	2,2
Габаритные размеры, мм длина ширина ширина с задним упором высота	1100 450 900 1250
Вес, кг	550

